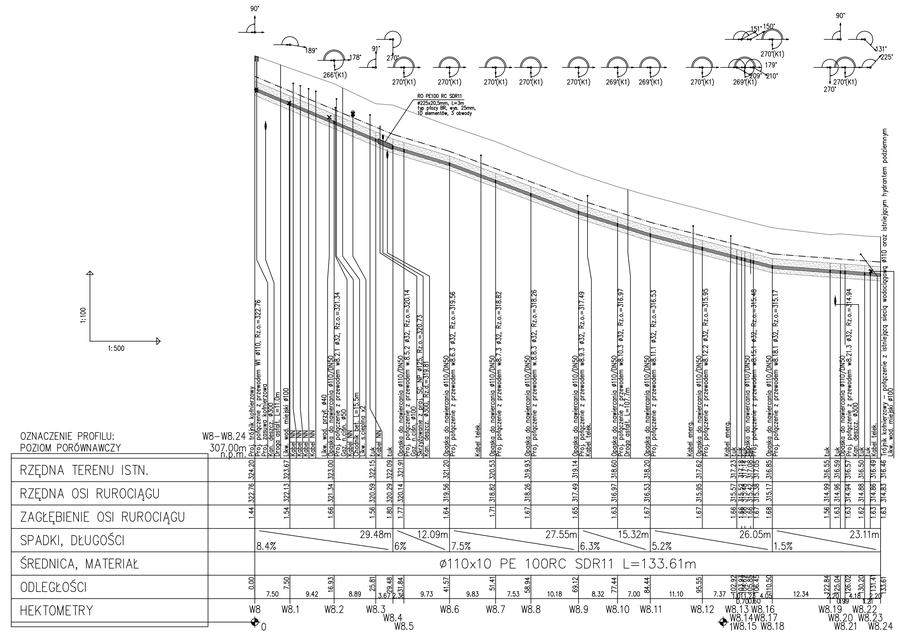

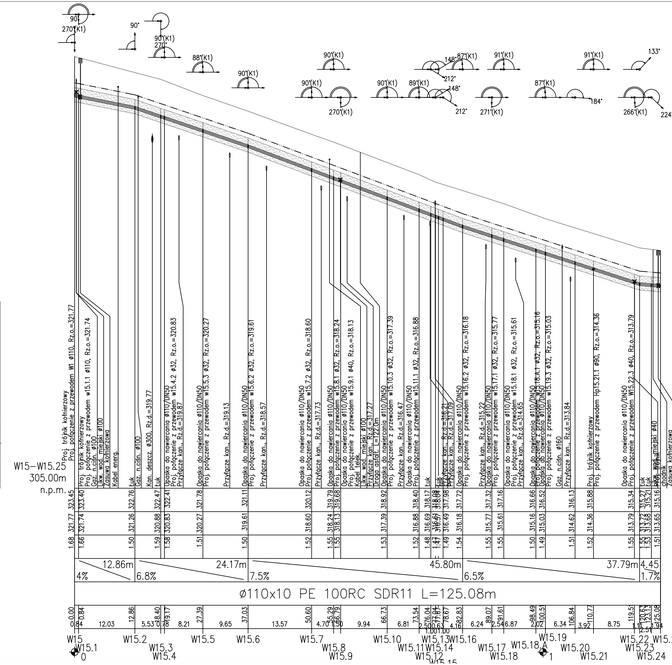

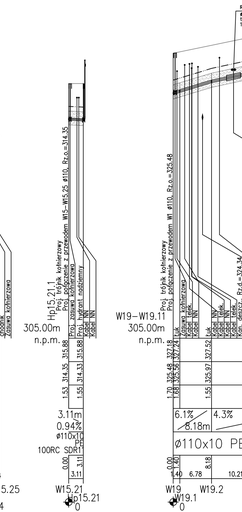

LEGENDA:

- taśma ostrzegawczo-lokalizacyjna z metalową wkładką, układać 50 cm nad przewodem
- podsypka i nadsypka piaskowa

UWAGI:

1. Przed przystąpieniem do wykonywania prac należy sprawdzić czy nie zostały wykonane sieci w okresie od opracowania dokumentacji projektowej do momentu przystąpienia do realizacji.
2. W miejscach skrzyżowań z istniejącymi sieciami należy wykonać odkopywki kontrolne i sprawdzić rzeczywiste rzędne posadowienia istniejących instalacji.
3. Nie wykluczo się występowania uzbrojenia, które nie zostało naniesione na mapie sytuacyjno-wysokościowej.
4. Rzędne przepięć sieci/przyłączy zostały zastosowane przez projektanta i mogą się różnić, dlatego podczas wykonawstwa sieci należy sprawdzić faktyczne rzędne i dostosować do nich przepięcia.
5. Przed przystąpieniem do prac montażowych należy sprawdzić rzędne dna istniejącego przyłącza w miejscu włączenia.
6. Rodzaj nawierzchni należy ustalić na podsypce o grubości 20cm i obsypce z piasku grubości 30cm.
7. W przypadku nie zachowania wymaganej odległości 0,2m od istn. uzbrojenia podziemnego należy zastosować rurę ochronną PE klasy 100 SDR11.
8. Niniejszy rysunek rozpatrywać łącznie z całą dokumentacją projektową.
9. Integralną częścią dokumentacji jest opis techniczny.

INVEST-MAP Łukasz Muzyk ul. Kołłątaja 4, 43-190 Mikołów tel.: 32/327133, e-mail: biuro@invest-map.pl NIP: 639-200-66-63, REGON: 120067670		
OBIEKTIADRES:	**MIKOLÓW, UL. BOLESŁAWA ŚMIAŁEGO, OWARKÓW, PLK. WŁADYSŁAWA KIELBASY, KOWNACKIEJ, KOWALSKA**	
INWESTOR:	**ZAKŁAD INŻYNIERII MELIORACJI SPÓŁKA Z O.O., UL. KOŁŁĄTAJA 4, 43-190 MIKOŁÓW**	
TEMAT PROJEKTU:	**„PRZEBUDOWA ORAZ ROZBUDOWA SIECI WODOCIĄGOWEJ I SIECI CIEPŁOWNICZEJ WRAZ Z PRZYŁĄCZAMI DO BUDYNKÓW W REJONIE ULIC BOLESŁAWA ŚMIAŁEGO, OWARKÓW, PLK. W. KIELBASY W MIKOŁOWIE" TOM I PRZEBUDOWA SIECI WODOCIĄGOWEJ WRAZ Z PRZYŁĄCZAMI**	
TEMAT RYSUNKU:	**PROFIL PODŁUŻNY SIECI WODOCIĄGOWEJ CZĘŚĆ 2**	

	NAZWISKO:	SPECJALNOŚĆ:	PODPIS:	DATA:	STADIUM:
Projektant:	mgr inż. P. Muzyk Upr. Nr: MAP/0291/POWB/09	instalacje sanitarne		09.2020	PW
Sprawdzający:	mgr inż. S. Czogała-Cybul Upr. Nr: SLO/0006/POWB	instalacje sanitarne		SKALA: 1:100/500	NR RYSUNKU: IS-I-04
Opracował:	mgr inż. Dorota Gieroń	-			